

## 6 野外活動やボランティア活動、クラブ活動の参加

日本は、「この1年間、キャンプ、山登りやハイキングなどの野外活動をしたことがほとんどない」と回答した者の割合が6割弱で、4か国中最も高い。また、「親は私に野外活動をすすめる」「親はいままで私とよく一緒に野外活動をしてくれた」「私は野外活動が好きだ」の割合（「とてもあてはまる」「まああてはまる」と回答した者の割合）が4か国中最も低い。

参加したことのあるボランティア活動については、4か国とも総じて「お金や物の寄付」が、50%前後と多い。日本の高校生が他の3か国と比べて多いのは「街や公共施設の清掃」で、少ないのは「高齢者や体の不自由な人などの支援」「献血」である。なお、「ボランティア活動に参加したことがない」の割合は日本が4か国中最も高い。

### ① 野外活動

「この1年間、キャンプ、山登りやハイキングなどの野外活動をしたことがあるか」について回答を求めた。「何度もある」「少しある」と回答した者の割合は、米国が最も高く65.5%、次いで中国55.0%、韓国59.6%となっていて、日本は40.3%と4か国の中では最も低い（図6-1）。

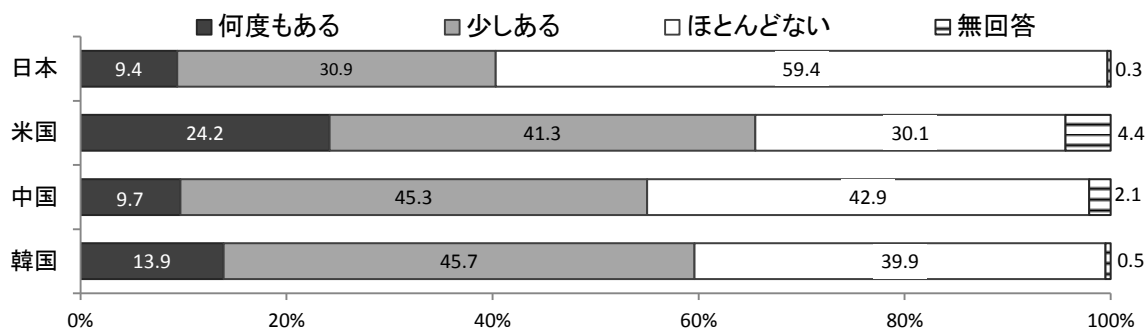


図6-1 この1年間、キャンプ、山登りやハイキングなどの野外活動をしたことがあるか

次に、野外活動に対する親の関与や本人の意識について、「親は私に野外活動をすすめる」「私は野外活動が好きだ」など6項目を示して、「とてもあてはまる」「まああてはまる」「あまりあてはまらない」「全くあてはまらない」の4段階で聞いた。「とてもあてはまる」「まああてはまる」と回答した者の割合が高いのは中国の高校生であり、4か国の比較では6項目すべてが他の3か国より高くなっている。また、日本は、「親は私に野外活動をすすめる」「親はいままで私とよく一緒に野外活動をしてくれた」「私は野外活動が好きだ」「私は、野外活動をしたら、勉強の時間がなくなるのではないかと心配している」の4項目が4か国中最も低い。

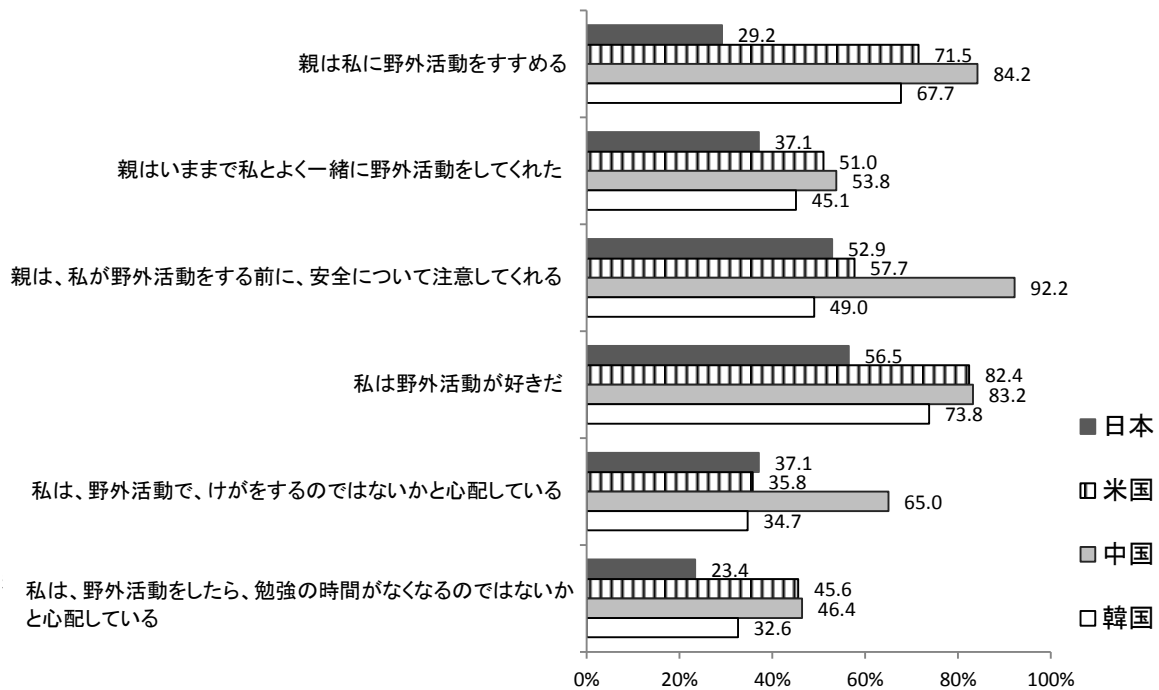


図 6-2 野外活動についての考え(「とてもあてはまる」「まああてはまる」と回答した者の割合)

## ② ボランティア活動やクラブ活動

今までにしたことがあるボランティア活動について6分野を示して、それぞれ参加体験を聞いた。4か国とも総じて「お金や物の寄付」が多く、米中が60%を超え、日韓もほぼ50%となっている。4か国の比較では、日本は「街や公共施設の清掃」が高く53.8%である。中国は「お金や物の寄付」が高く67.7%で、米国は「高齢者や体の不自由な人などの支援」が高く49.9%で、韓国は「献血」が高く32.6%となっている。ちなみに日本は「高齢者や体の不自由な人などの支援」「献血」の2項目は他の3か国に比べて最も低い(図6-3)。

現在参加しているクラブ活動について、5分野を示して、それぞれ参加体験を聞いた。日本は「学校のスポーツ系のクラブ(部)に参加している」と回答した者が最も多く50%を超えている。中国は「学校の文化・芸術系のクラブ(部)に参加している」と回答した者が最も多く、37.5%となっている。「クラブ(部)に参加していない」と回答した者の割合が、中国33.4%、米国27.8%、日本21.6%、韓国9.7%となっている。

また、男女別の結果を見ると、4か国ともスポーツ系のクラブ(部)に参加していると回答した者は男子に多く、文化・芸術系のクラブ(部)に参加していると回答した者は女子に多くなっている(表6-1)。

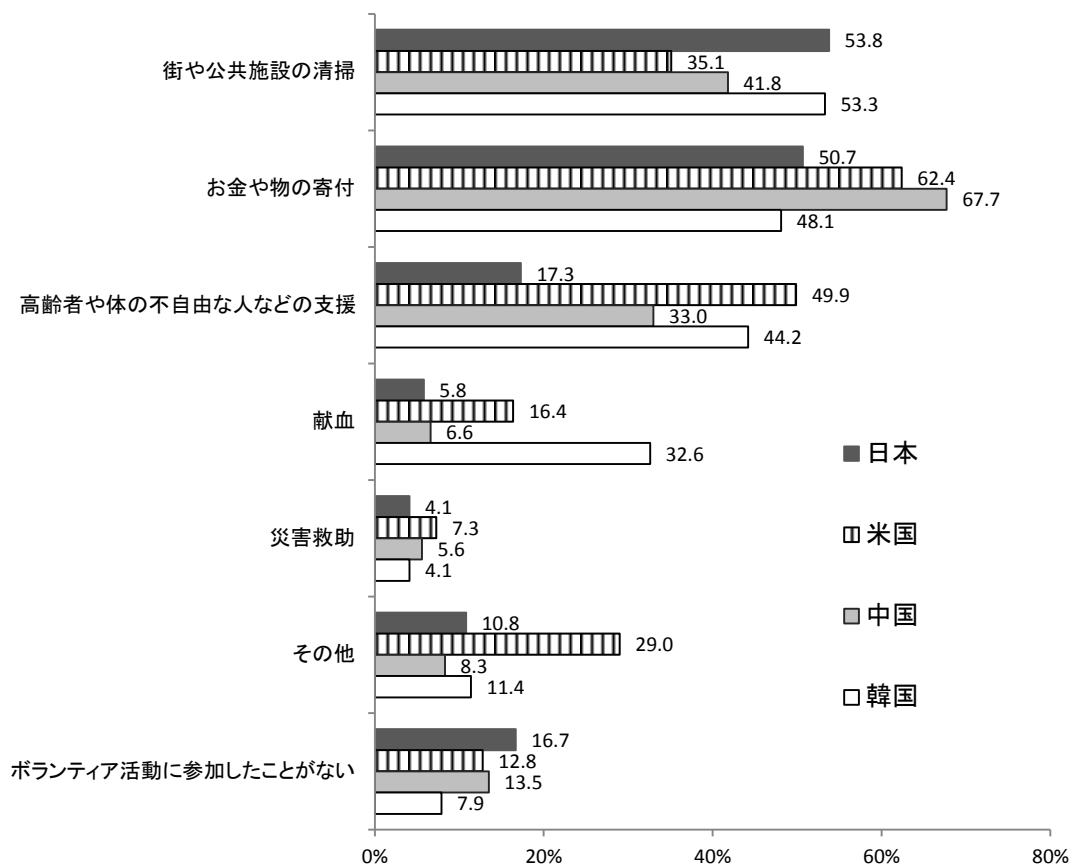


図 6-3 参加したボランティア活動(複数回答)

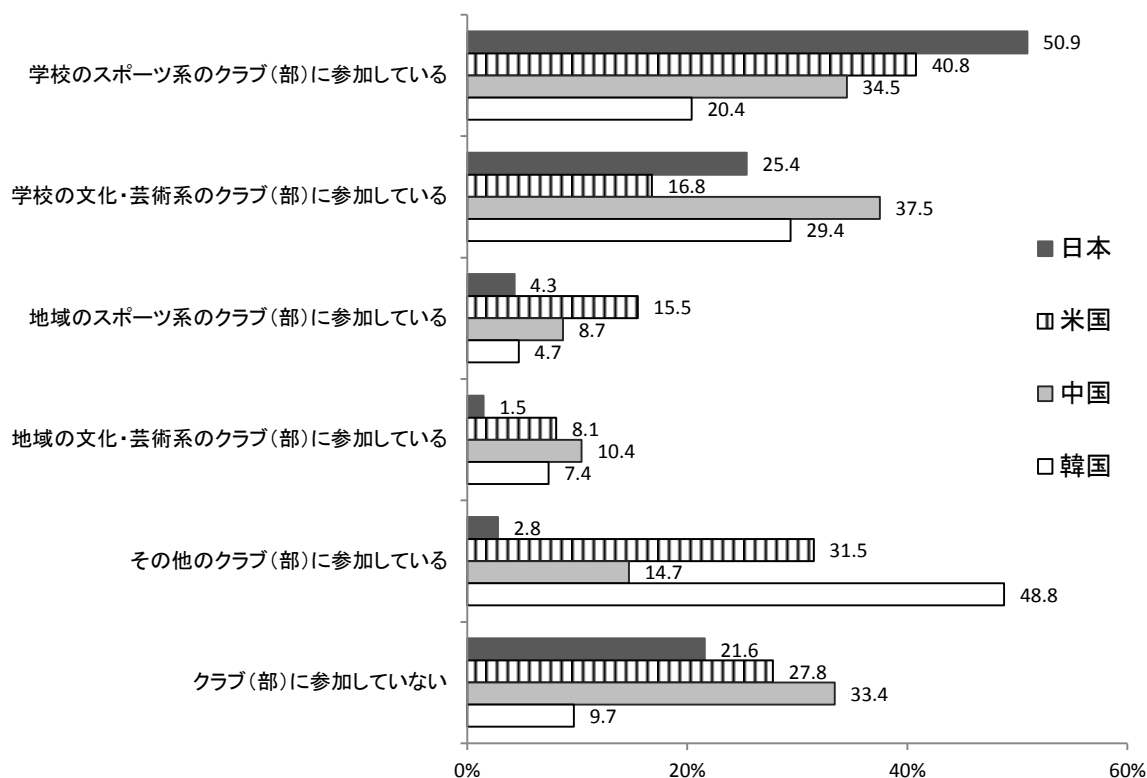


図 6-4 参加しているクラブ(部)活動(複数回答)

表 6-1 男女別・参加しているクラブ(部)活動(複数回答) (%)

	日本		米国		中国		韓国	
	男	女	男	女	男	女	男	女
1. 学校のスポーツ系のクラブ(部)に参加している	64.2	38.9	44.9	39.4	38.9	31.1	27.1	13.2
2. 学校の文化・芸術系のクラブ(部)に参加している	11.7	38.1	12.3	21.7	33.0	42.6	28.3	30.7
3. 地域のスポーツ系のクラブ(部)に参加している	4.5	4.0	15.9	16.0	12.1	5.6	6.1	3.2
4. 地域の文化・芸術系のクラブ(部)に参加している	0.7	2.3	5.4	11.1	11.3	9.8	7.3	7.6
5. その他のクラブ(部)に参加している	3.0	2.6	28.5	35.8	16.7	13.1	45.2	52.8
6. クラブ(部)に参加していない	22.2	21.1	30.7	26.6	34.4	33.2	8.7	10.8
無回答	0.5	0.5	1.8	1.0	0.8	0.7	1.1	0.9

### ③ 野外活動体験の有無と野外活動に対する親の関与や本人の意識の関係

野外活動体験の有無と野外活動に対する親の関与や本人の意識の関係を探るため、「この1年間、キャンプ、山登りやハイキングなどの野外活動をしたことがあるか」などの設問に「何度もある」「少しある」と回答した者（以下、「体験者」という）と「ない」と回答した者（以下、「未体験者」という）の間に、親の関与や本人の意識の違いがあるかを検討した。

「体験者」の方は、4か国ともに「親は私に野外活動をすすめる」「親はいままで私とよく一緒に野外活動をしてくれた」「私は野外活動が好きだ」などの設問に対する肯定率が高く、親の関与が子供に影響を与えていることがうかがえる（表6-2）。

また、野外活動体験者とボランティア活動への参加との関係では、野外活動体験者の方が、ボランティア活動への参加率が高くなっている（韓国の「その他」を除き）。また、その逆に野外活動未体験者の方は、ボランティア活動への参加率が低くなっていて、両者の間には深い関係があることがうかがえる（表6-3）。

表6-2 野外活動体験の有無と野外活動への考えのクロス (%)

	この一年間、キャンプなどの野外活動をしたことがあるか							
	日本		米国		中国		韓国	
	ある	ない	ある	ない	ある	ない	ある	ない
・親は私に野外活動をすすめる	46.2	18.0	79.8	61.6	92.8	74.9	77.3	54.0
・親はいままで私とよく一緒に野外活動をしてくれた	52.5	27.0	61.8	33.0	67.5	36.8	53.3	33.2
・親は、私が野外活動をする前に、安全について注意してくれる	58.8	49.3	62.6	54.2	96.0	89.4	52.3	44.5
・私は野外活動が好きだ	69.8	48.1	91.1	73.3	90.3	75.8	79.6	65.8
・私は、野外活動で、けがをするのではないかと心配している	42.0	34.0	36.4	38.2	66.7	64.0	34.7	35.0
・私は、野外活動をしたら、勉強の時間がなくなるのではないかと心配している	25.8	21.9	49.2	43.4	46.2	47.2	32.3	33.2

数値は「とてもあてはまる」「まああてはまる」と回答した割合

表6-3 野外活動体験の有無とボランティア活動の参加のクロス (%)

	この一年間、キャンプなどの野外活動をしたことがあるか							
	日本		米国		中国		韓国	
	ある	ない	ある	ない	ある	ない	ある	ない
・街や公共施設の清掃	58.8	50.5	40.3	27.2	44.6	38.8	59.5	44.4
・災害救助	6.6	2.4	8.4	5.2	6.8	3.9	4.8	2.8
・献血	7.5	4.7	18.2	13.4	7.8	5.2	33.2	32.0
・お金や物の寄付	53.3	49.0	67.8	55.7	72.1	63.2	53.3	40.3
・高齢者や体の不自由な人などの支援	19.8	15.6	54.9	43.6	37.6	27.6	48.6	38.0
・その他	11.2	10.5	30.8	27.2	8.9	7.7	11.2	12.0
・ボランティア活動に参加したことがない	13.3	19.1	10.1	20.1	10.7	17.2	5.7	11.4

